



Парковочный монитор с квадратором 9" для
грузовиков и автобусов
AVS0905DVR



128 Gb максимум

Страна-производитель: Китай
Изготовитель: AVIS ELECTRONICS
OVERSEAS LIMITED
Юридический адрес изготовителя: 506-507A,
HuiGu ChuangXin Technology park, JingBei
road, Shiyan town ,Baoan district, Shenzhen,
Guangdong, China, 518108
Импортер: ООО «Авис электроникс»
Юридический адрес импортера: 125167,
г. Москва, Планетная ул., д. 11, пом. 12/11 РМ-2

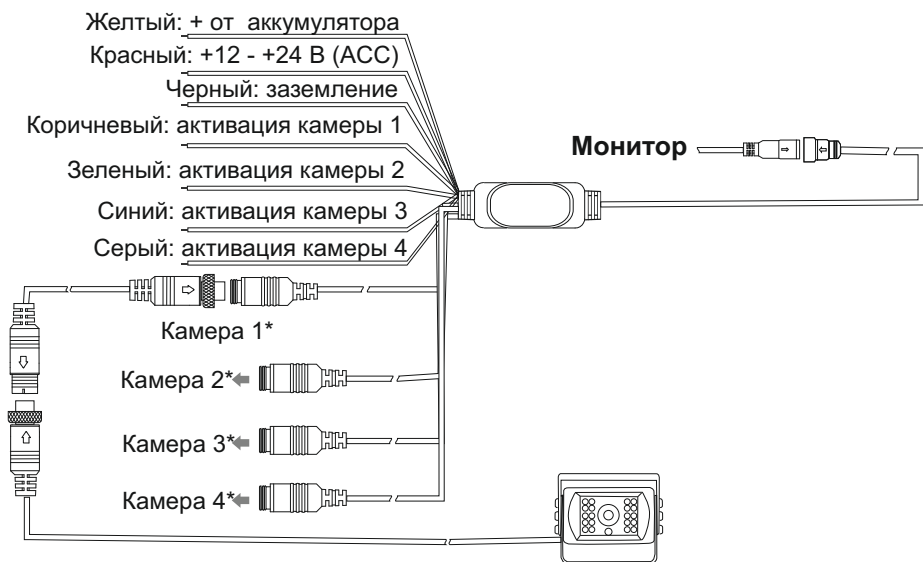


1. Функции клавиш передней панели



1. Кнопка меню
2. Уменьшение параметра
3. Увеличение параметра
4. Кнопка питания
5. Режим отображения
6. Запись/Пауза
7. Просмотр записей

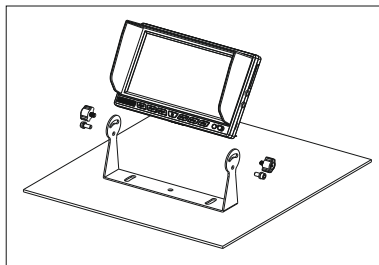
2. Схема подключения



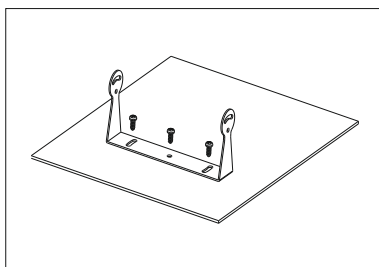
* Запись с камер CVBS может быть с искажением.

3. Установка устройства

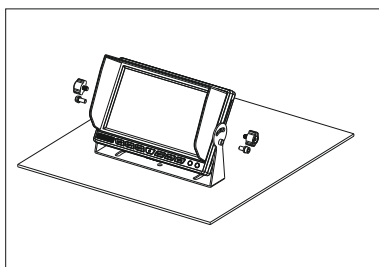
Снимите крепежную скобу с монитора.



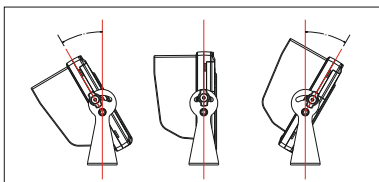
Установите и закрепите скобу на ровной поверхности панели автомобиля.



Закрепите монитор на крепежной скобе.



Выставьте нужный угол наклона монитора и протяните фиксирующие винты.



4. Настройка устройства

Нажмите кнопку 1 для перехода в меню настроек. Используйте кнопки 5 и 7 для перемещения по меню и кнопки 2 и 3 для изменения параметра

4.1 Настройка изображения

Brightness - Изменение параметров яркости

Contrast - Изменение параметров контрастность

Color - Изменение параметров цвета

Depth Adjuster - Изменение параметров каждой камеры по отдельности

Reset - сброс настроек изображения

4.2 Настройка Звука

Volume- Изменение уровня громкости

4.3 Настройка функций

Mirror Flip - изменение зеркальности каждой камеры по отдельности

Trigger Delay - настройка задержки триггера

Video List - список видео

Light - настройка автоматической регулировки подсветки экрана

4.4 Дополнительные настройки

Rotate - поворот экрана

Blue Screen - настройка синего фона

Shrink Video - настройка временного интервала записи

Guide line - настройка линий парковки

4.5 Системные настройки

Language - настройка языка

S-saver Mode - выбор заставки

Screen Saver - настройка заставки

Time Setting - установка времени и даты

Format - формат карты памяти

5. Характеристики устройства

Диагональ экрана	9"
Тип экрана	LED
Разрешение	1024x600
Соотношение сторон	16:9
Яркость	500 кд/м2
Система цветности	NTSC/PAL
Карта памяти	SD (до 128 Gb)
Тип камер	AHD (720P@25/30,960P@50/60,1080P@25/30), CVBS
Рабочее напряжение	12 - 36 В